

ZAKRES PRAC REMONTOWYCH

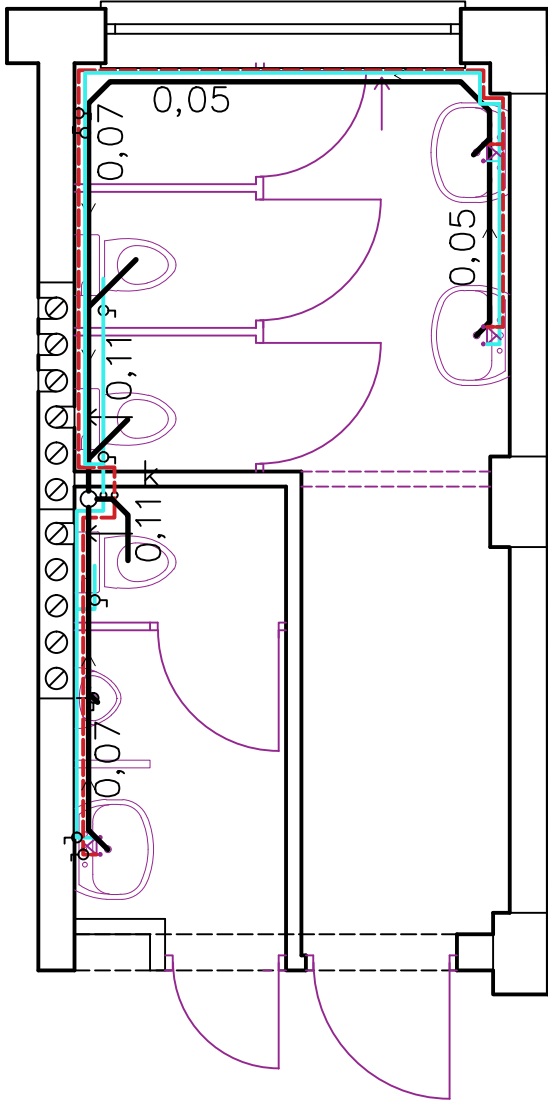
RZUT PIĘTRA 4.3.1

ZAKRES PRAC REMONTOWYCH

ZAKRES PRAC POM. 1.05–ŚWIETLICA II		
Zerwanie posadzki– płytki PCV	ok. 55 m ²	
Frezowanie 1cm, zastosowanie gruntu głęboko penetrującego oraz wykonanie wylewki samopoziomującej min. 6mm	ok. 55,10 m ²	
Ułożenie nowej wykładziny PCV– elastycznej, wielowarstwowej z przezroczystą warstwą użytkową, odpornej na działanie mikroorganizmów	ok. 55,10 m ²	
Demontaż starej szklanej ścianki, wykonanie ścianki z g-k o grubości 7,5 cm na ruszcie stalowym wypełnionym wełną mineralną	1 szt. (dł. 566 cm, wys. 246 cm)	
Wstawienie drzwi w nowo wykonaną ściankę z g-k	1 szt. (90x200)	
Oczyszczenie, wyszpachlowanie, zagruntowanie oraz dwukrotne malowanie matową farbą leteksovą sufitu	ok. 54,4 m ²	
Oczyszczenie, wyszpachlowanie, zagruntowanie oraz dwukrotne malowanie matową farbą leteksovą ścian od 2,0m do 3,12m	ok. 27,2 m ²	
Zmycie i zeszlifowanie podłoża blyszczącego, wyszpachlowanie, zagruntowanie oraz malowanie natryskowe farbą akrylową ścian od 0,0m do 2,0m	ok. 50 m ²	
Na pomalowane ściany nałożenie lakieru półmatowego od 0,0m do 2,0m	ok. 50 m ²	
Wymiana opraw oświetleniowych na natynkowe rastrowe led	12 szt.	

ZAKRES PRAC POM. 1.06–ŚWIETLICA I		
Zerwanie posadzki– płytki PCV	ok. 102 m ²	
Frezowanie 1cm, zastosowanie gruntu głęboko penetrującego oraz wykonanie wylewki samopoziomującej min. 6mm	ok. 102 m ²	
Ułożenie nowej wykładziny PCV– elastycznej, wielowarstwowej z przezroczystą warstwą użytkową, odpornej na działanie mikroorganizmów	ok. 102 m ²	
Demontaż starej szklanej ścianki i zamontowanie nowej ścianki działowej aluminiowo–szklanej (drzwi szer. 90+60 cm)	1 szt. (dł. 570 cm, wys. 312 cm)	
Montaż ścianek działowych mobilnych wykonanych na lekkiej konstrukcji kompozytywnej z wypełnieniem dwiękoszczelnym	2 szt. (1szt. 2,53x2,6m; 1szt. 5,71x2,6m)	
Oczyszczenie, wyszpachlowanie, zagruntowanie oraz dwukrotne malowanie matową farbą leteksovą sufitu	ok. 101 m ²	
Oczyszczenie, wyszpachlowanie, zagruntowanie oraz dwukrotne malowanie matową farbą leteksovą ścian od 2,0m do 3,12m	ok. 26,4 m ²	
Zmycie i zeszlifowanie podłoża blyszczącego, wyszpachlowanie, zagruntowanie oraz malowanie natryskowe farbą akrylową ścian od 0,0m do 2,0m	ok. 62 m ²	
Na pomalowane ściany nałożenie lakieru półmatowego od 0,0m do 2,0m	ok. 62 m ²	

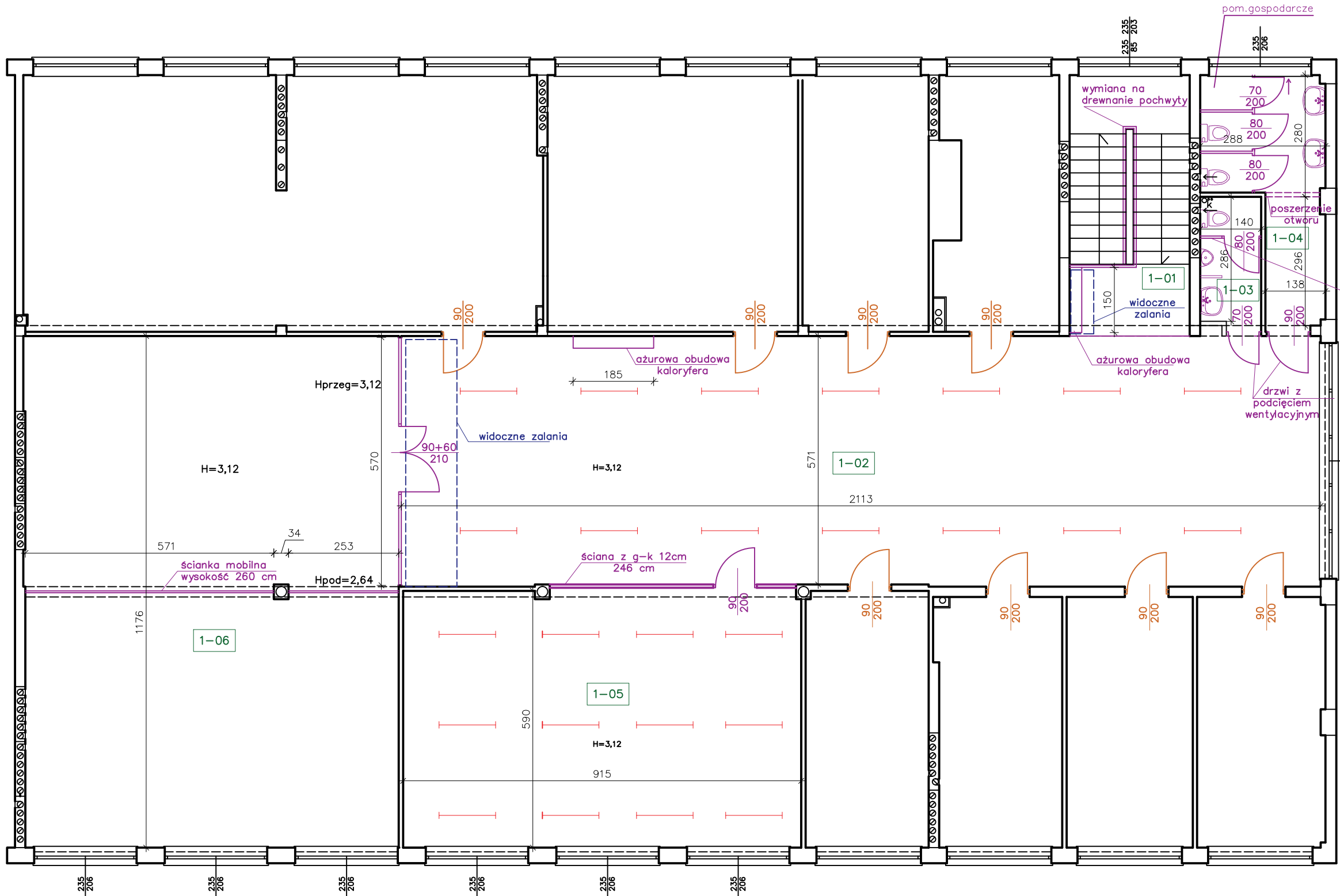
RZUT ŁAZIENKI
SKALA 1:50



LEGENDA

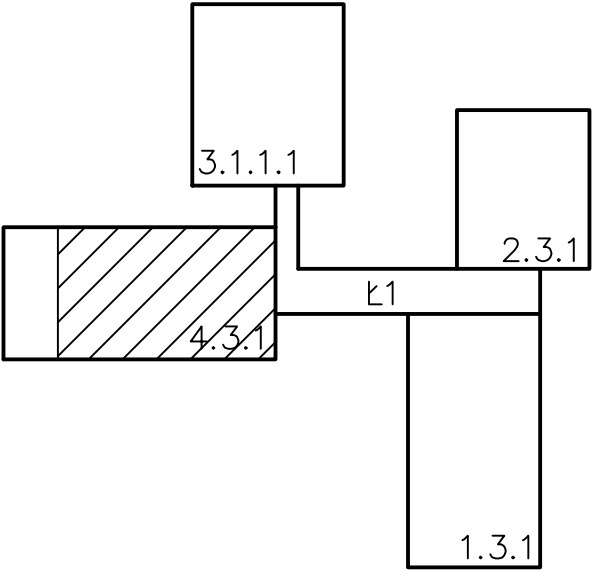
- instacja wewnętrzna wody zimnej PP Ø20
- instacja wewnętrzna wody ciepłej PP Ø20
- instacja wewnętrzna kanalizacji sanitarnej PVC
- bateria umywalkowa
- zawór ćwierćobrotowy
- pion kanalizacji sanitarnej
- pion instalacji wodociągowej z.w. i c.w.u.

UWAGI !!!!
Lokalizacja pionów kanalizacji i wodociagowych przedstawionych na rysunku jest orientacyjny– dokładne położenie będzie możliwe przy dokonywaniu prac remontowych.
Doprowadzenie instalacji do armatury jest orientacyjna należy ją dokładnie przeanalizować przy wykonywaniu prac rementowych.



UWAGI !!!!

Na krytarzach należy usunąć prowadznice do firanek i firanki
Należy zastosować skrzydło drzwiowe z płyty HDF z przeszkleniem , min. Rw=27 db
Prace związane z wymianą/powiększeniem ościeży należy wykończyć w taki sposób aby przywrócić stan poprzedni pomieszczeń (również nieobjętych remontem)



ZAKRES PRAC POM. 1.01–KLATKA SCHODOWA I		
Odgrzybienie i osuszenie zalanych miejsc ścian i sufitów	ok. 7m dł. pochwyłów	
Wykonanie nowych drewnianych pochwyłów na balustradzie, oczyszczenie balustrady ze starej farby i pomalowanie	ok. 16,7 m ²	
Oczyszczenie, wyszpachlowanie, zagruntowanie oraz dwukrotne malowanie matową farbą leteksovą sufitu	ok. 47 m ²	
Oczyszczenie, wyszpachlowanie, zagruntowanie oraz dwukrotne malowanie matową farbą leteksovą ścian od 2,0m	ok. 38,9 m ²	
Zmycie i zeszlifowanie podłoża blyszczącego, wyszpachlowanie, zagruntowanie oraz malowanie natryskowe farbą akrylową ścian od 0,0m do 2,0m	ok. 38,9 m ²	
Na pomalowane ściany nałożenie lakieru półmatowego od 0,0m do 2,0m	ok. 38,9 m ²	

ZAKRES PRAC POM. 1.02–KORYTARZ		
Zerwanie posadzki– płytki PCV 30x30 cm	ok. 122,3 m ²	
Frezowanie 1cm, zastosowanie gruntu głęboko penetrującego oraz wykonanie wylewki samopoziomującej min. 6mm	ok. 122,3 m ²	
Ułożenie nowej wykładziny PCV– elastycznej, wielowarstwowej z przezroczystą warstwą użytkową, odpornej na działanie mikroorganizmów	ok. 122,3 m ²	
Wykonanie ażurowej, drewnianej obudowy kaloryferów	2 szt.	
Poszerzenie otworów oraz wymiana drzwi i ościeżnic	8 szt. (90x200)	
Wymiana opraw oświetleniowych na natynkowe rastrowe led	14 szt.	
Odgrzybienie i wysuszenie w zalanych miejscach ścian i sufitów	–	
Oczyszczenie, wyszpachlowanie, zagruntowanie oraz dwukrotne malowanie matową farbą leteksovą sufitu	ok. 121,8 m ²	
Oczyszczenie, wyszpachlowanie, zagruntowanie oraz dwukrotne malowanie matową farbą leteksovą ścian od 2,0m do 3,12m	ok. 48 m ²	
Zmycie i zeszlifowanie podłoża blyszczącego, wyszpachlowanie, zagruntowanie oraz malowanie natryskowe farbą akrylową ścian od 0,0m do 2,0m	ok. 64,7 m ²	
Na pomalowane ściany nałożenie lakieru półmatowego od 0,0m do 2,0m	ok. 64,7 m ²	

ZAKRES PRAC POM. 1.03– WC MĘSKI		
Skucie starych płytek ceramicznych	ok. 15,3 m ²	
Poszerzenie otworu oraz wstawienie nowych ościeżnic i drzwi z podcięciem wentylacyjnym	1 szt. (70x200)	
Zdemontowanie starej umywalki i zamontowanie nowej z nową baterią	1 szt.	
Wyrównanie posadzki oraz położenie nowych płytek gresowych o klasie ścieralności min. V z powłoką antypoślizgową	ok. 4,30 m ²	
Oczyszczenie, wyrównanie oraz położenie nowych płytek gresowych na ściany do wysokości 2m	ok. 16,4 m ²	
Montaż przegrody pisuarowej wykonanej z termoutwardzanego tworzywa warstwowego	1 szt.	
Wyrowadzenie instalacji wodno–kanalizacyjnej do podłączenia pisuaru	–	
Montaż nowego pisuaru	1 szt.	
Remont ściany działowej	dł. 1,40, wys. 3,12m, gr. 10 cm	
Zdemontowanie starego ustępu i zamontowanie nowego	1 szt.	
Montaż przegrody z drzwiami (prześwit nad podłogą min. 17cm, wysokość przegrody około 2m)	dł. przegrody 1,4 m, w tym drzwi o szer. 80cm	
Oczyszczenie, wyszpachlowanie, zagruntowanie oraz dwukrotne malowanie farbą lateksową sufitu	ok. 4,30 m ²	
Oczyszczenie, wyszpachlowanie, zagruntowanie oraz dwukrotne malowanie farbą lateksową ścian od wysokości 2m do 3,12 m	ok. 10,20 m ²	
Montaż nowych ledowych opraw oświetleniowych	2 szt.	

ZAKRES PRAC POM. 1.04– WC Damski		
Demontaż starych kafelek	ok. 24,2 m ²	
Poszerzenie otworu oraz wstawienie nowych drzwi z podcięciem wentylacyjnym i ościeżnic	1 szt. (90x200)	
Zdemontowanie starej umywalki i zamontowanie nowych z nowymi bateriami	2 szt.	
Wyrównanie posadzki oraz położenie nowych płytek gresowych o klasie ścieralności min. V z powłoką antypoślizgową	12,1 m ²	
Oczyszczenie, wyrównanie oraz położenie nowych płytek gresowych na ściany do wysokości 2m	ok. 34 m ²	
Demontaż starych ościeżnic oraz poszerzenie otworu drzwiowego	1szt. otwór (145x200)	
Wyrowadzenie instalacji wodno–kanalizacyjnej do podłączenia toalety i dwóch umywalk	–	
Zdemontowanie starego ustępu i zamontowanie nowych	2 szt.	
Montaż trzech kabin z drzwiami wykonanych z termoutwardzanego tworzywa warstwowego (prześwit nad podłogą około 17cm, wysokość przegrody min. 2m)	dł. przegrody 1,4 m, w tym 2x drzwi o szer. 80cm, 1x drzwi o szer. 70cm)	
Oczyszczenie, wyszpachlowanie, zagruntowanie oraz dwukrotne malowanie farbą lateksową sufitu	ok. 12,1 m ²	
Oczyszczenie, wyszpachlowanie, zagruntowanie oraz dwukrotne malowanie farbą lateksową ścian od wysokości 2m do 3,12 m	ok. 15,2 m ²	
Montaż nowych ledowych opraw oświetleniowych	2 szt.	
Demontaż starej ściany wydzielającej ustęp	–	
Montaż nawietrzaków pod oknami– anemostaty ze stabilizatorem przepływu– o średnicy kanału 120 mm i wydajności min. 50 m ³ /h	1 szt.	

Wizual – Art ul.Piaskowa 3 66-008 Włocławek		 Wizual – Art	
Temat: REMONT POMIESZCZEŃ GIMNAZJUM NR 7 NA POTRZEBY LICEUM OGÓLNOKSZTAŁCĄCEGO NR 5			
Adres obiektu: Zielona Góra ul.Zachodnia 63, nr dz. 112/2			
Inwestor: Miasto Zielona Góra, ul. Podgórna 22, 65-424 Zielona Góra			
Tytuł rysunku: RZUT PIĘTRA 4.3.1			Skala: 1:100
Imię i Nazwisko:		Data:	
Opracował: mgr inż. arch. Natalia Piłkowska		V 2017	
Opracował: mgr inż. Marek Prystasz		V 2017	
Brano:		Nr rys.:	
Faza:		Nr str.:	
ARCHITEKTURA		STAN PROJEKTOWANY	
A-5		A-5	